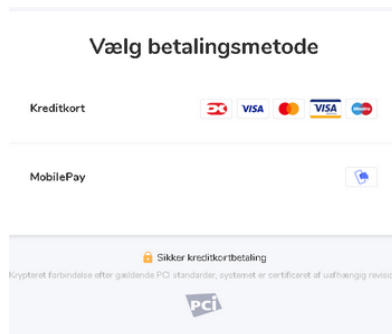


I punkt 4 står der om betalings betingelser, som man skal huske at acceptere.

I punkt 5 bliver man ført til betalingsmetode:



(MobilePay Appén skal være sat op til ”Brug af Mobile-Pay til Nethandel”) ellers almindeligt visa kort.

Kvittering:

Her klikkes på ”Print” - udskrift af tilmeldingen.

Tilmeldingen bliver også sendt til den indtastede mail-adresse

Klik på afslut.

Der er altid hjælp at hente om mandagen i it-caféen fra kl.13-15 eller på kontoret torsdag kl.10-12

Er man ikke medlem af ældresagen kan man godt deltage, men her skal man have alle de informationer klar, som hentes ved ”hent oplysninger.

Såsom navn, adresse, mailadresse, der skal gentages, telefonnummer.

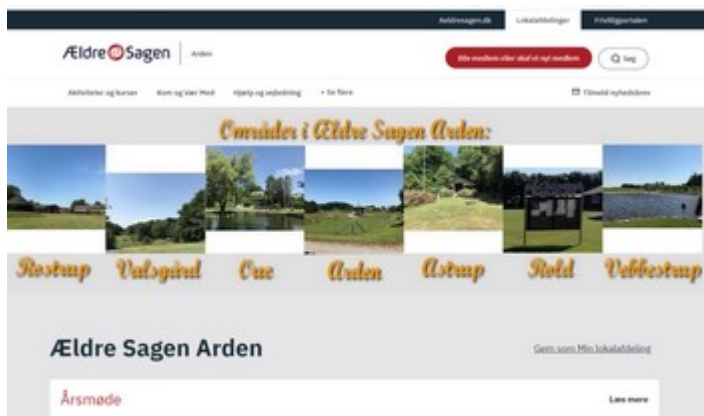
Ældre Sagen
Arden

Vejledning i online bestilling og betaling til arrangementer

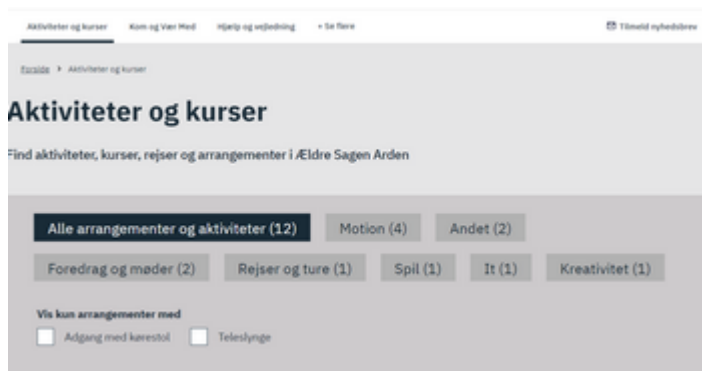


Åben google, edge eller safari og skriv:

1. Aeldresagen.dk/arden
2. Her kommer følgende frem:



3. Måske er der en hvid bjælke med arrangementet, der kan åbnes, men ellers klik på aktiviteter og kurser i linjen over billedet og følgende kommer frem.



Klik på det markerede felt og find det ønskede arrangement og tilmeldingen starter med et synligt link, hvor der klikkes på tilmeld. Er alt udsolgt, står der venteliste.

Tilmeldingsfrist 15.05.2024 kl. 11.00

Tilmeld

Hvis du er medlem af Ældre Sagen taster du dit medlemsnummer og fødselsdato og trykker hent oplysninger—så kommer medlemsinformationer automatisk.

Hvis det er et medlemskab (kone/mand), så kryds af om den anden person også skal tilmeldes.

Du kan også tilmelde en ekstra person—"tilmeld flere", vælg 1—så skal oplysningerne om denne person indtastes.

Husk, der skal være en mailadresse!

I punkt 2 under tilmelding til arrangementet navn og pris. I punkt 3 er det bestilling med:

Dato og tid
Deltager
Mødested
Pris