





	31-12-2023	31-12-2022
Resultatopgørelse		
Indtægter		
Kontingentandel	338.382	238.707
Andre tilskud sekretariatet	23.812	41.367
Gaver, tilskud, bidrag 1)	11.320	210.629
Annonceindtægter	18.000	18.000
Arrangementsindtægter 2)	138.008	234.180
Diverse indtægter 3)	12.000	3.200
Renteindtægter	88	0
Indtægter i alt	541.611	746.083
Udgifter		
Markedsføringsomkostninger 4)	48.360	71.006
Lokalafdelingsudgifter m.m. 5)	58.190	69.465
Kørsel og befordringsudgifter	22.203	9.077
Gaver og præsentation	4.417	26.379
Husleje/lokaleudgifter	11.000	8.800
Arrangementsudgifter m.m. 6)	343.577	587.056
Gebyrer	3.376	4.003
Udgifter i alt	491.122	775.785
Årets resultat	50.489	-29.702
Balance		
Aktiver		
Deposita	1.000	3.755
Lager af reklameartikler m.v.	0	0
Tilgodehavender	0	0
Likvide beholdninger 7)	407.627	354.220
Udgifter vedr. næste år	1.800	0
Aktiver i alt	410.427	357.975
Passiver		
Egenkapital primo	347.604	377.306
Årets resultat	50.489	-29.702
Egenkapital ultimo	398.093	347.604
Anden gæld 8)	0	5.870
Skyldige omkostninger 9)	7.834	0
Moms	4.500	4.500
Passiver i alt	410.427	357.975

Lokalafdelingens årsregnskab er gennemgået og revideret og vil indgå i Ældre Sagens årsregnskab.


Jens Søndergaard
Økonomichef


Birgit Johansen
Formand


Britt Ravn Sørensen
Regnskabskonsulent


Inga Alstrup Andersen
Kasserer

	31-12-2023	31-12-2022
	Kr.	Kr.
1) Gaver, tilskud, bidrag		
Øvrige tilskud	5.450	9.750
Tilskud andre	0	0
§. 18 tilskud	0	15.000
§. 79 tilskud	0	0
Andre offentlige tilskud	5.870	185.879
I alt	11.320	210.629
2) Arrangementsindtægter		
Deltagerbetaling	104.143	86.385
Deltagerbetaling booking	33.775	146.925
Andre indtægter v/arr.	90	870
I alt	138.008	234.180
3) Diverse indtægter		
Videresalg af reklameartikler	0	0
Div. indtægter	12.000	3.200
I alt	12.000	3.200
4) Markedsføringsomkostninger		
Annonceomkostninger	48.360	63.506
Programomkostninger (trykning)	0	0
PR udgifter	0	7.500
I alt	48.360	71.006
5) Lokalafdelingsudgifter		
Lønudgifter (udbetalt via ÆS)	0	0
Materialer m.v.	2.439	9.995
Inventar/reparation/vedligehold.	4.523	17.172
Kontorartikler	3.755	3.438
Telefon alm. Drift	4.806	4.605
Telefongodtgørelse m.m	18.594	15.659
IT omkostninger	2.779	0
Porto	288	685
Kassedifferencer	0	-3
Kontingenter bidrag andre	400	400
Bestyrelsesmøder	8.268	7.665
Andre møder	10.983	6.159
Diverse udgifter	1.355	3.689
I alt	58.190	69.465

	31-12-2023	31-12-2022
	Kr.	Kr.
6) Arrangementsudgifter		
Lokaleleje v/arrangementer	77.190	73.688
Øvrige arrangementsudgifter	2.529	7.798
Entré og billetter	0	22.197
Pakketure totalarrangementer	44.459	189.855
Honorarer	6.000	33.550
Kurser	0	0
Transport v/arrangementer	0	32.836
Gaver og præmier v/arrangementer	4.614	7.391
Forplejning ved arrangementer	208.785	219.740
I alt	343.577	587.056

	31-12-2023	31-12-2022
	Kr.	Kr.
7) Likvide beholdninger		
Kasse		
Kasse 3 - Bowling	2.748	2.868
I alt	2.748	2.868
Bank		
Handelsbanken 1105103 - loka	353.350	267.102
Handelsbanken 1065000 - Sum Up/dumme	3.752	38.569
Handelsbanken 1050047 - bowling	11.735	9.787
Handelsbanken 2102885 - eneprokura	33.741	19.653
Bank Booking	2.301	16.242
I alt	404.879	351.352
Likvide beholdninger i alt	407.627	354.220
8) Anden gæld		
Forudbetalinger (offentlige)	0	5.870
I alt	0	5.870
9) Skyldige omkostninger		
Skyldige omkostninger	937	0
Indtægter vedr. næste år	6.897	0
I alt	7.834	0