

# Log ind i det nye Det Sker værktøj

Guide til dit første log ind

# 1. Sådan får du en adgangskode


## 1.1 Begynd med at nulstille

Første gang du logger ind i Det Sker, har du endnu ikke en adgangskode.

Skriv derfor ikke noget i e-mail eller adgangskodefeltet.

Klik i stedet på “Nulstil adgangskode”.

Så kan du oprette din egen adgangskode.




# 1. Sådan får du en adgangskode

## 1.2 Indtast din e-mailadresse

Skriv din e-mailadresse i feltet.

Klik derefter på “Fortsæt”.

Du får nu en e-mail fra Ældre Sagen med et link, hvor du kan oprette din adgangskode.



# 1. Sådan får du en adgangskode

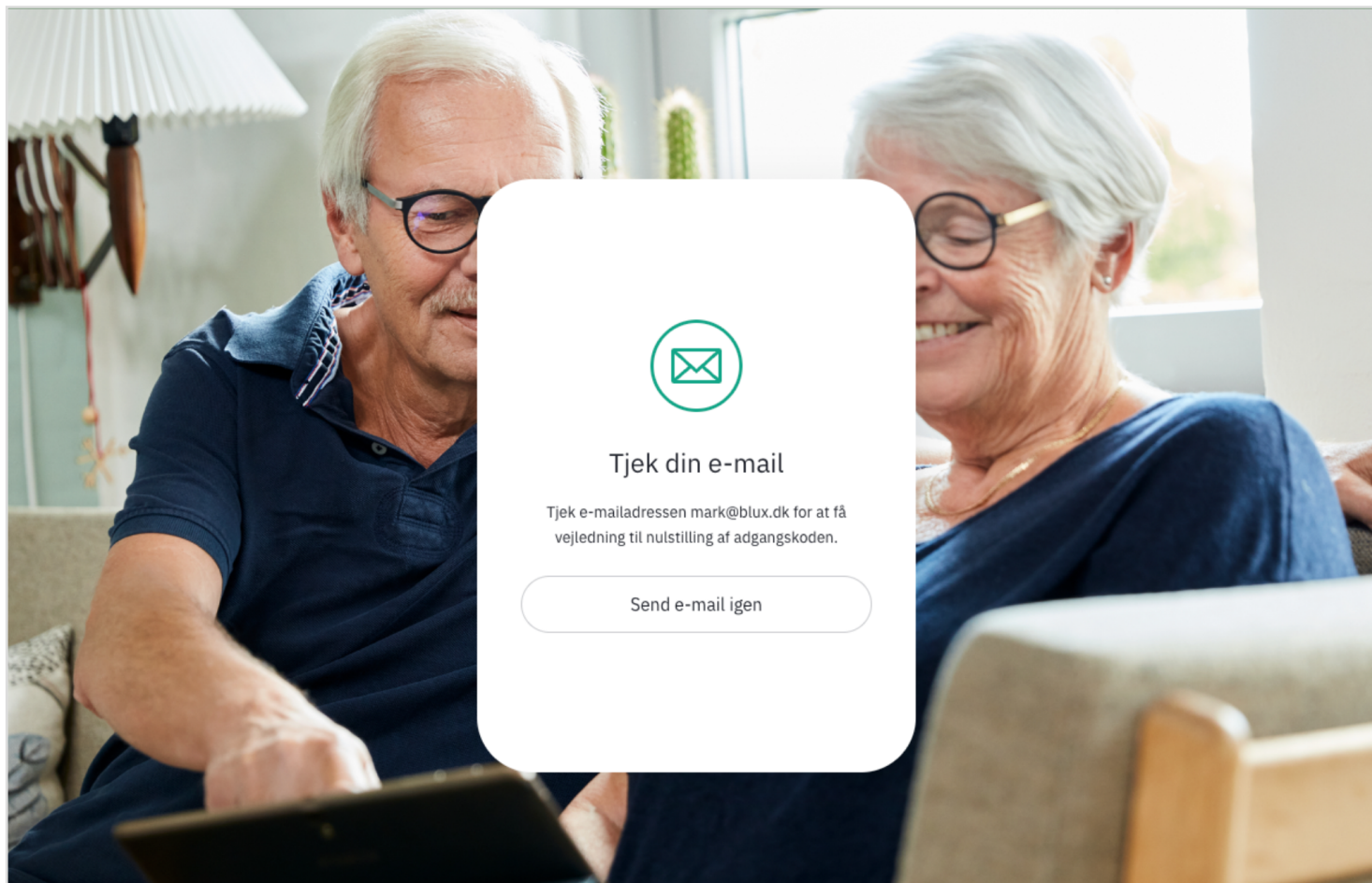
## 1.3 Tjek din e-mail

Der er nu sendt en e-mail fra Ældre Sagen til din e-mailadresse.

Åbn din e-mail og find beskeden fra Ældre Sagen.

Kan du ikke finde mailen?

Tjek eventuelt mappen “Uønsket mail” eller “Spam”. Tjek, også om den er blevet sendt til private e-mail-adresse.



# 1. Sådan får du en adgangskode

## 1.4 Åbn mailen og bekræft

Åbn e-mailen fra Ældre Sagen.

Klik på den røde knap:  
"Bekræft ændring af password".

Du kommer nu videre til siden, hvor du kan vælge din nye adgangskode.

### "Bekræft ændring af adgangskode"

Når du trykker på knappen:  
videresendes du til en side, hvor du kan vælge en ny adgangskode  
bagefter logger du ind med din e-mailadresse og den nye adgangskode

#### Vigtigt:

linket virker kun i en begrænset periode  
hvis du ikke selv har bedt om dette, kan du se bort fra mailen

Hvis du har brug for hjælp, er du velkommen til at kontakte vores  
Frivilligservice på 3396 8787

Venlig hilsen  
Ældre Sagen

**Bekræft ændring af password**

# 1. Sådan får du en adgangskode

## 1.5 Vælg en adgangskode

Skriv din nye adgangskode i begge felter.

Du vælger selv din adgangskode (klik på øjet, hvis du vil se, hvad du skriver).

Klik på “Nulstil adgangskode”, når du er klar til at gemme den nye adgangskode.

Og ja, det kan virke underligt at nulstille en kode, man ikke har. Men det er samme forløb du går igennem, hvis du senere vil ændre din adgangskode.




# 1. Sådan får du en adgangskode

## 1.6 Din adgangskode er ændret

Din nye adgangskode er nu gemt.

Gå tilbage til:

[detsker.aeldresagen.dk](https://detsker.aeldresagen.dk)



# 1. Sådan får du en adgangskode

## 1.7 Log ind i Det Sker

Du er nu klar til at logge ind i Det Sker:  
[www.detsker.aeldresagen.dk](http://www.detsker.aeldresagen.dk)

Skriv:

- din e-mailadresse
- din nye adgangskode (klik på øjet, hvis du vil se, hvad du skriver)

Klik på “Fortsæt”.

